

Stand achterhoofd (occiput) bij normale baring

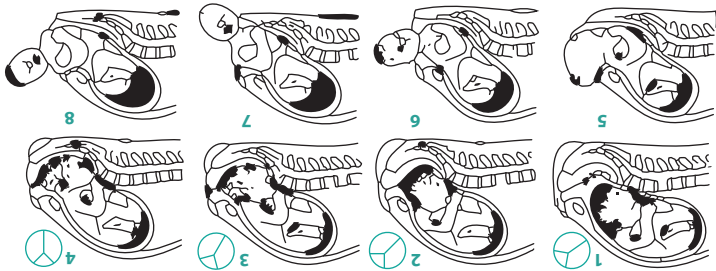
reflexen (Moro, opstap-, loop- en zuigreflex), vingers en tenen tellen, oogstand tov oren, fontanel (in niveau?), ghemelte (gestoten), rug, testikels ingedaald, verder: hart en longen, kleur, huid en lever

Checklist neonat



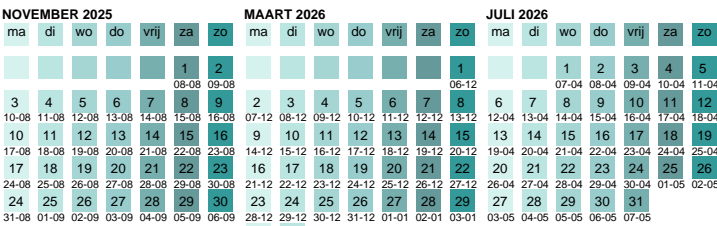
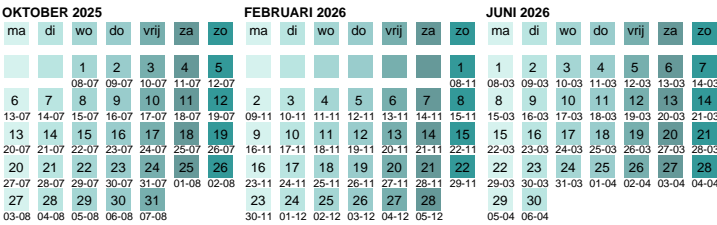
Criterium	0 punten	1 punt	2 punten
A Ademhaling	afwezig	onregelmatig	goed doorkhullen > 100/min
P Pols-/hartfrequentie	afwezig	< 100/min	actieve beweging van de ledematen
G Spierspanning-/tonus	slap	enige flexie van de ledematen	hele lichaam roze
A Aspect/kleur	blauw/bleek	enige beweging	krachtig hullen
R Reactie op prikkels	geen	enige beweging	

Eng: APGAR (appearance, pulse, grimace, activity, respiration)

- 1-4 indaling + invendige spildraai
- 5 volledige extensie
- 6 uitwendige spildraai
- 7 geboorde voorste schouder (mee laten persen)
- 8 geboorde achterste schouder (niet meer persen)



Cardio Toco Gram (CTG): let op acceleraties, deceleraties, basistritme fetal heart rate (FHR)



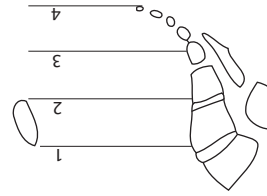
Hoe werkt de kalender?



Kalender verlopen? Nieuw kaartje downloaden!

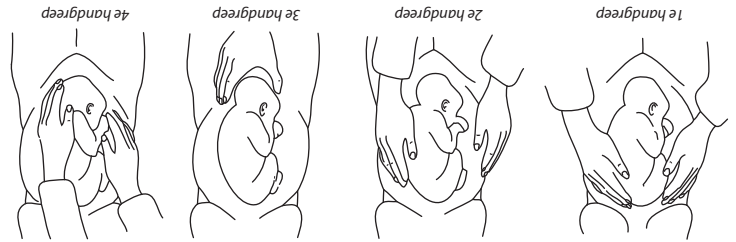
Score	0	1	2	3
Ontsluiting	0 cm	1-2cm	3-4cm	>4cm
Verstrijken portio	0-30%	40-50%	60-70%	>80%
Consistente portio	stug	vrij week	vrij week	week
Postie portio (tov bekkenas)	achter	in	voor	voor
Indaling voorliggend deel	Hodge 1	Hodge 2	Hodge 3	Hodge 3-4

Bishop score



- H1: bekkeningang
- H2: onderrand van de symfyse
- H3: vlak door spina ischiatricae (na dit vlak is vaginale geboorde mogelijk)
- H4: vlak door punt van os coccygis

Hodge vlakken - voor de beoordeling vd indaling.



- 1e: fundushoogte, vorm/houd fundus, horizontale ballotement?
- 2e: plaats rug (let op weerstand)
- 3e: voorliggend deel voelbaar? hoofd of stuit? ballotement hoofd?
- 4e: beoordeling indaling voorliggend deel

VERLOSKUNDE



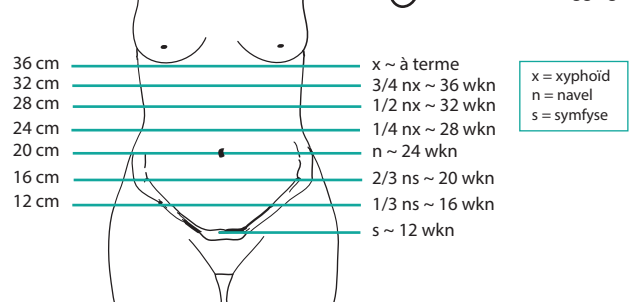
Anamnese

- **RVK:** verwijzing ivm? medische indicatie? (dus waarom niet bij verloskundige?)
- **Anamnese:** leeftijd, eerste dag laatste menstruatie, regelmatige cyclus (28 dgn?), anticonceptie gebruik, vaginaal bloedverlies, vruchtwaterverlies, vaginaal slijmverlies, kindsbewegingen, intoxicaties, vaccinaties, dieet, medicatie, stollingsstoornissen, woonafstand tot instelling
verder: allergieën, psyche, werk, partner (gehuwd/samenwonend)
vraag naar signalen pre-eclampsie: tintelingen, oedeem, bandgevoel, hoofdpijn, visusstoornissen, pijn in bovenbuik, misselijk, braken
- **Obstetrische anamnese:** cyclus, ELM, bloedgroep rhesusfactor (antagonisme), gebruikte anticonceptie, vaginaal bloedverlies/slijmverlies, vruchtwaterverlies, kindsbewegingen.
- **Familie anamnese:** aangeboren afwijkingen
- **Algemene VG:** allergie, ziektes (hypertensie, DM), operaties, stollingsstoornissen, vaccinaties, dieet.
partus: datum, beloop, wijze, uitdrijvingstijd, problemen in kraambed
graviditeiten: beloop, aantal, abortus?
verder: eventueel medische indicatie, buik operaties
- **Gyn VG:** graviditeit, pariteit, complicaties eerdere zwangerschappen, gynaecologische ingrepen (sectio, abortus, OK), SOA, negatieve seksuele ervaringen.
- **Sociaal:** partner, werk, psyche

Lichamelijk onderzoek

RR, Nx, ligging rug, caput, cortonen

(voorbeeld) in status = hoofdligging, rug links



x ~ à terme
3/4 nx ~ 36 wkn
1/2 nx ~ 32 wkn
1/4 nx ~ 28 wkn
n ~ 24 wkn
2/3 ns ~ 20 wkn
1/3 ns ~ 16 wkn
s ~ 12 wkn

x = xyphoid
n = navel
s = symfyse